



ТЕРРИТОРИАЛЬНЫЙ ОРГАН
ФЕДЕРАЛЬНОЙ СЛУЖБЫ
ГОСУДАРСТВЕННОЙ СТАТИСТИКИ
ПО РЕСПУБЛИКЕ МАРИЙ ЭЛ

О ФИНАНСОВОМ СОСТОЯНИИ ОРГАНИЗАЦИЙ

январь 2024 года

* По оперативным данным, без субъектов малого предпринимательства, кредитных организаций, государственных (муниципальных) учреждений, некредитных финансовых организаций

СОДЕРЖАНИЕ

Сальдированный финансовый результат	3
Сальдированный финансовый результат по основным видам деятельности организаций	5
Прибыль организаций	7
Убыток организаций	8
Финансовые результаты деятельности организаций	9
Доля прибыльных и убыточных организаций	10
Просроченная дебиторская задолженность	11
Просроченная кредиторская задолженность	12

САЛЬДИРОВАННЫЙ ФИНАНСОВЫЙ РЕЗУЛЬТАТ

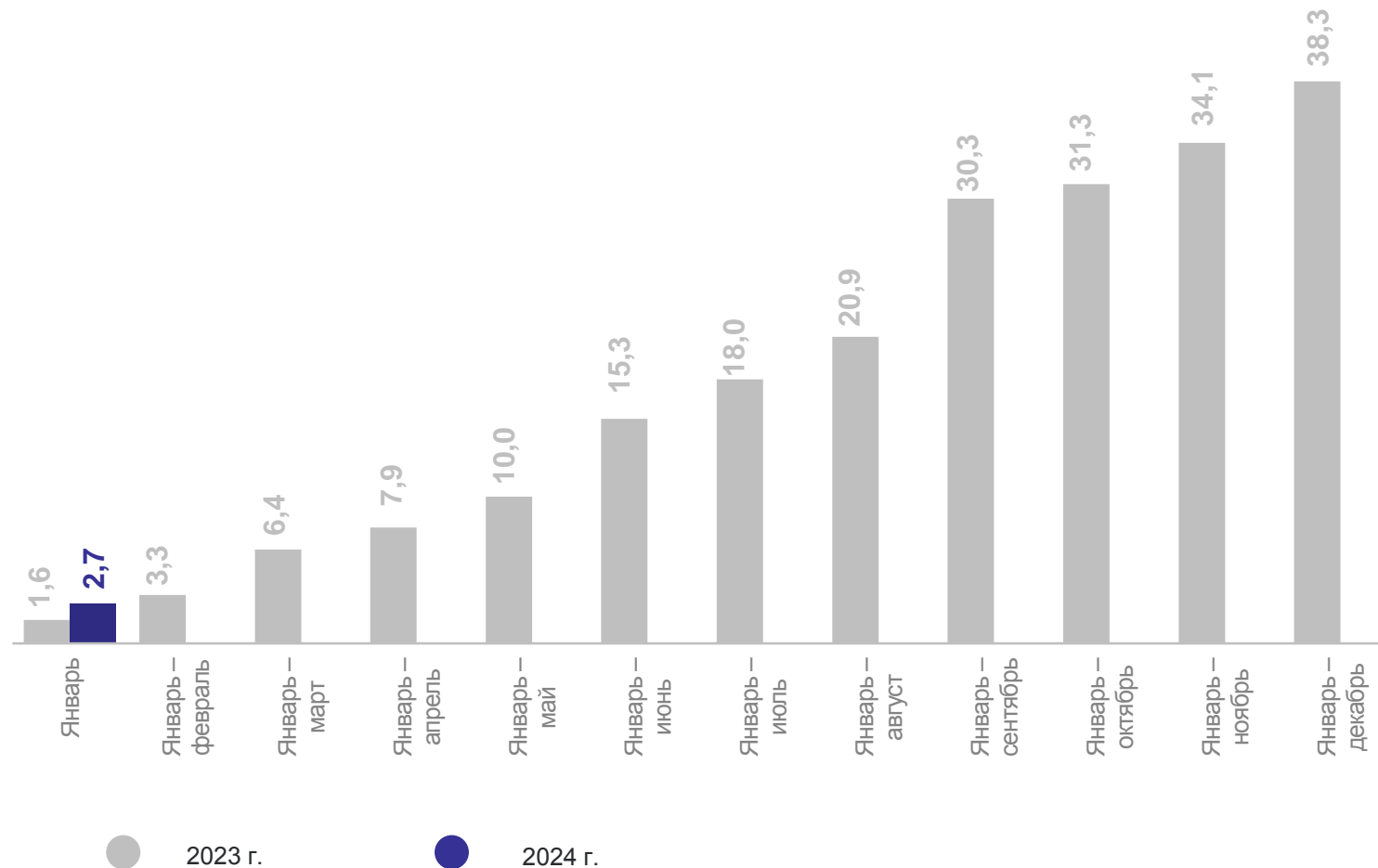
млрд рублей

МАРИСТАТ

январь 2024 года

Сальдированный
финансовый результат
(прибыль минус убыток)

2,7 млрд рублей



САЛЬДИРОВАННЫЙ ФИНАНСОВЫЙ РЕЗУЛЬТАТ

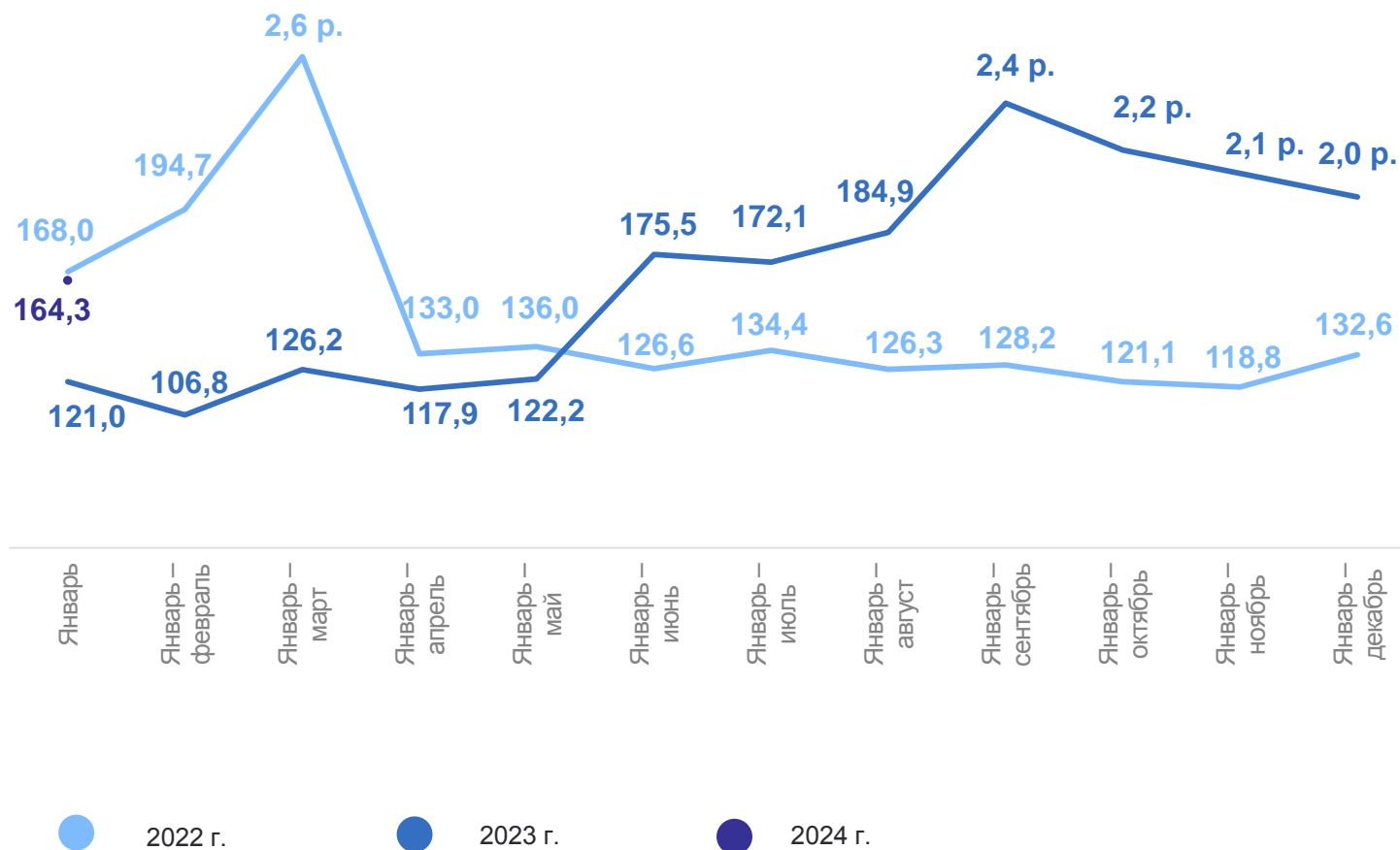
в % к соответствующему периоду предыдущего года*

МАРИСТАТ

январь 2024 года

164,3%

к январю 2023 года*



* По сопоставимому кругу организаций в соответствии с методологией бухгалтерского учета.

САЛЬДИРОВАННЫЙ ФИНАНСОВЫЙ РЕЗУЛЬТАТ ПО ОСНОВНЫМ ВИДАМ ДЕЯТЕЛЬНОСТИ ОРГАНИЗАЦИЙ

млн рублей

МАРИСТАТ

январь 2024 г.

Обрабатывающие
производства

1 140,8

Сельское, лесное
хозяйство, охота,
рыболовство
и рыбоводство

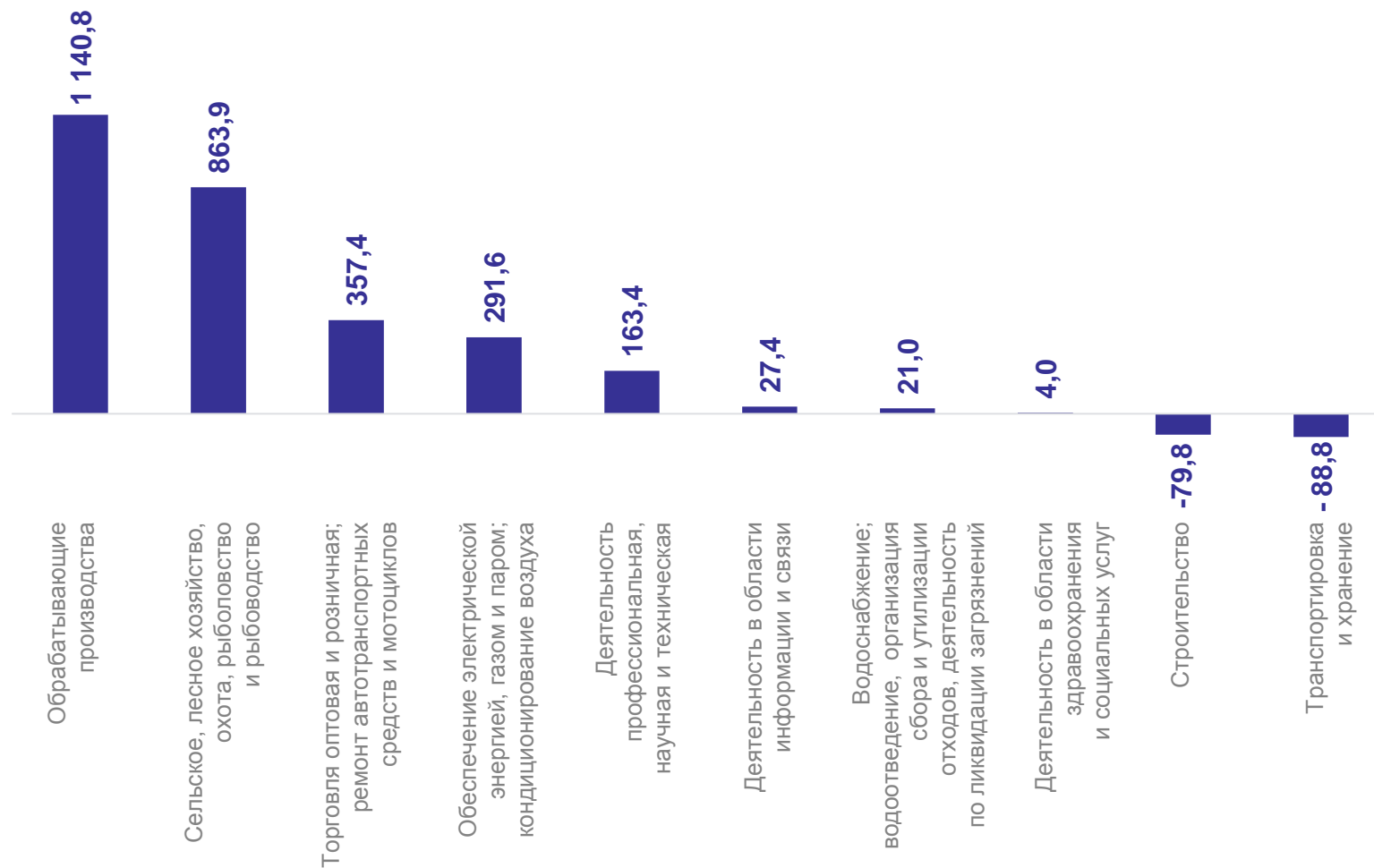
863,9

Торговля оптовая и
розничная; ремонт
автотранспортных
средств и мотоциклов

357,4

Обеспечение
электрической энергией,
газом и паром;
кондиционирование
воздуха

291,6



САЛЬДИРОВАННЫЙ ФИНАНСОВЫЙ РЕЗУЛЬТАТ ПО ОСНОВНЫМ ВИДАМ ДЕЯТЕЛЬНОСТИ ОРГАНИЗАЦИЙ

в % к соответствующему периоду предыдущего года*

МАРИСТАТ

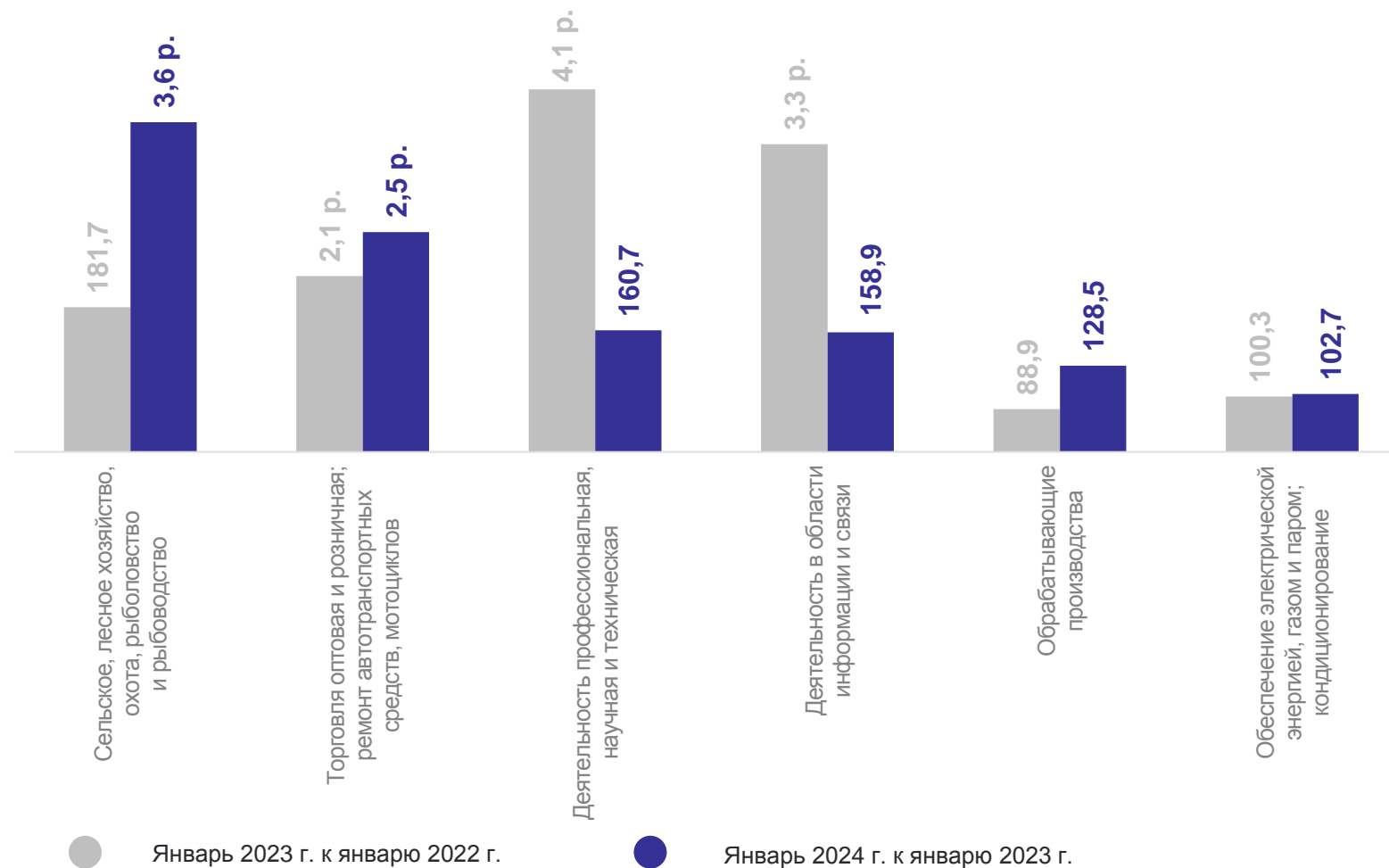
январь 2024 г. к январю 2023 г.*

Сельское, лесное хозяйство, охота, рыболовство и рыбоводство

в **3,6** раза

Торговля оптовая и розничная; ремонт автотранспортных средств и мотоциклов

в **2,5** раза

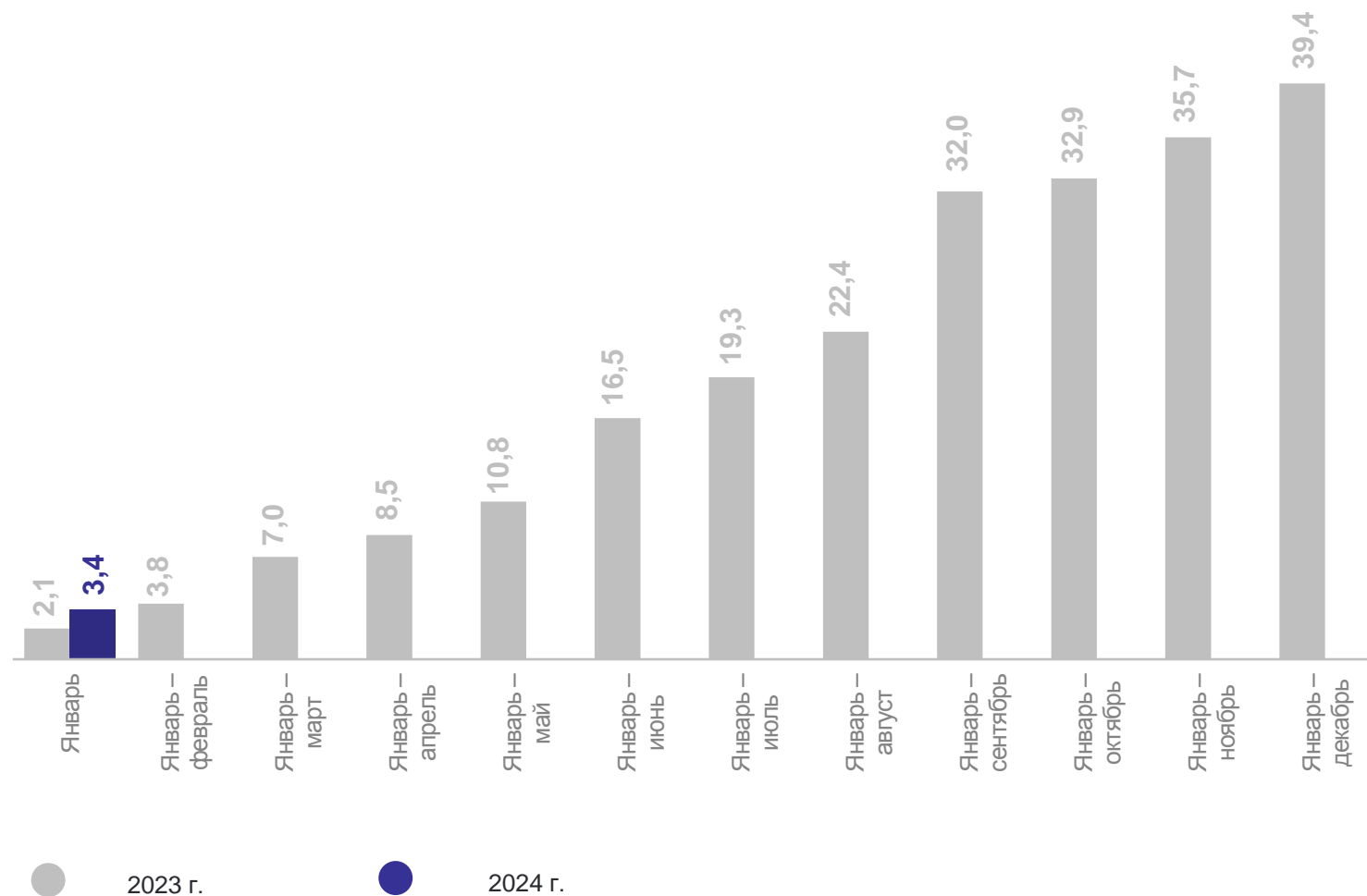


* По сопоставимому кругу организаций в соответствии с методологией бухгалтерского учета.

ПРИБЫЛЬ ОРГАНИЗАЦИЙ

млрд рублей

МАРИСТАТ



УБЫТОК ОРГАНИЗАЦИЙ

млн рублей

МАРИСТАТ

январь 2024 года

Всего

664,6

Обрабатывающие
производства

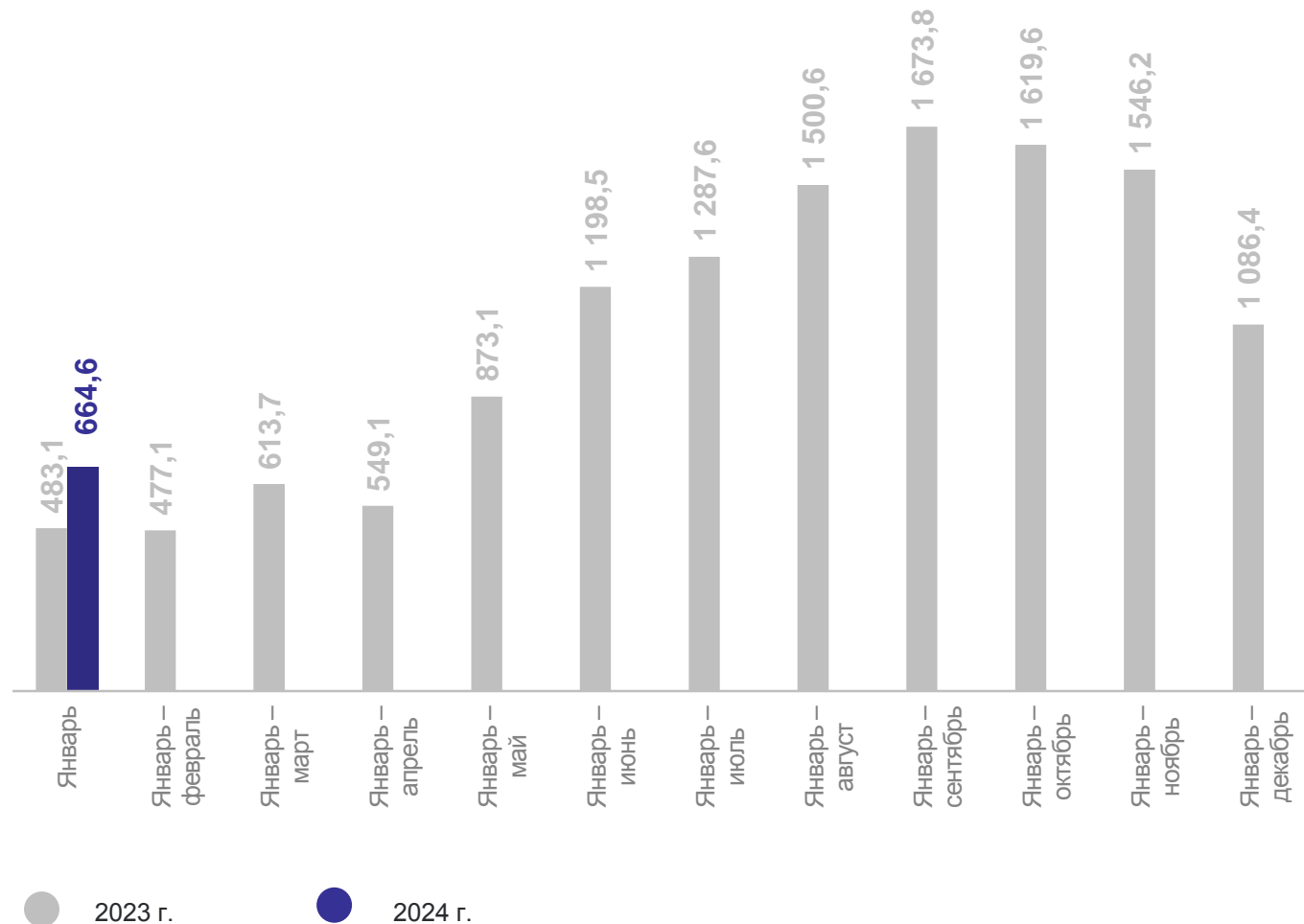
420,0

Строительство

93,4

Водоснабжение;
водоотведение,
организация сбора
и утилизации отходов,
деятельность
по ликвидации загрязнений

12,1



ФИНАНСОВЫЕ РЕЗУЛЬТАТЫ ДЕЯТЕЛЬНОСТИ ОРГАНИЗАЦИЙ

МАРИСТАТ

январь 2024 г., в % к соответствующему периоду предыдущего года*



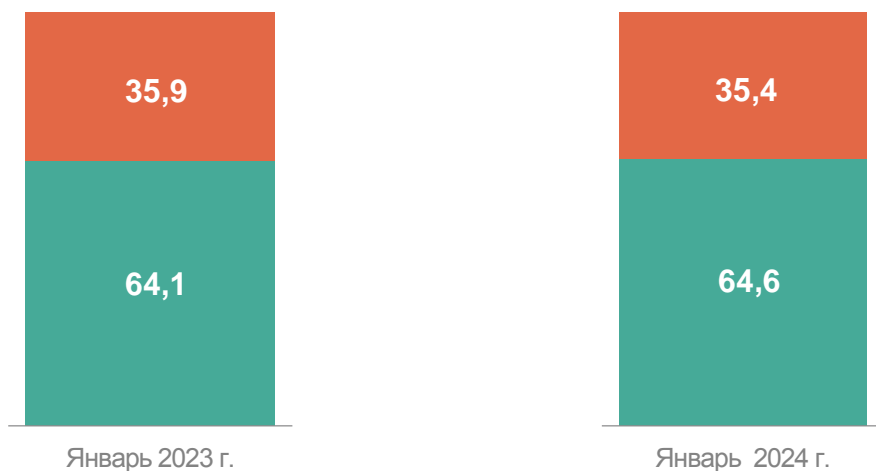
* По сопоставимому кругу организаций в соответствии с методологией бухгалтерского учета.

ДОЛЯ ПРИБЫЛЬНЫХ И УБЫТОЧНЫХ ОРГАНИЗАЦИЙ

в % к общему числу организаций

МАРИСТАТ

В целом по республике



● Доля прибыльных организаций

● Доля убыточных организаций

январь 2024 г.

По отдельным видам экономической деятельности



ПРОСРОЧЕННАЯ ДЕБИТОРСКАЯ ЗАДОЛЖЕННОСТЬ

на конец месяца, млрд рублей

МАРИСТАТ

январь 2024 г.	
Просроченная дебиторская задолженность	2,8
Просроченная задолженность покупателей	2,7

Январь 2023 г.



Январь 2024 г.



● Задолженность покупателей

● Прочая

ПРОСРОЧЕННАЯ КРЕДИТОРСКАЯ ЗАДОЛЖЕННОСТЬ

на конец месяца

МАРИСТАТ



- Задолженность поставщикам
- Задолженность по платежам в бюджет
- Задолженность по платежам в государственные внебюджетные фонды
- Прочая

январь 2024 г.

Всего **1 116,2** млн рублей



Обрабатывающие производства

432,3 млн рублей



Деятельность по операциям с недвижимым имуществом

48,6 млн рублей



Водоснабжение; водоотведение, организация сбора и утилизации отходов, деятельность по ликвидации загрязнений

34,6 млн рублей